




	kokonaismäärä		tavalliset		esteettömät	
	2008	2009	2008	2009	2008	2009

Etelä-Pohjanmaa	362	376	322	329	40	47
Alajärvi (+Lehtim.)	26	27	24	25	2	2
Alavus	19	19	16	16	3	3
Evijärvi	6	7	6	6	0	1
Ilmajoki	20	20	19	19	1	1
Isojoki	10	10	8	8	2	2
Jalasjärvi	16	17	13	14	3	3
Karijoki	6	6	5	5	1	1
Kauhajoki	27	28	24	25	3	3
Kauhava (+kumpp)	35	37	32	33	3	4
Kuortane	9	9	8	8	1	1
Kurikka (+Jurva)	25	26	23	24	2	2
Lappajärvi	8	8	7	7	1	1
Lapua	25	27	22	23	3	4
Seinäjoki (+kumpp)	78	83	68	71	10	12
Soini	7	7	6	6	1	1
Teuva	13	13	13	12	0	1
Töysä	9	9	8	8	1	1
Vimpeli	8	8	8	7	0	1
Ähtäri	15	15	12	12	3	3

 kokonaislupamäärä
 tavalliset taksit
 esteettömät

Pohjanmaa	311	317	282	283	29	34
------------------	-----	-----	-----	-----	----	----

Isokyrö	12	12	11	11	1	1
Kaskinen	3	3	3	2	0	1
Korsnäs	5	6	5	5	0	1
Kristiinankaupunki	16	16	15	15	1	1
Kruunupyö	16	17	15	15	1	2
Laihia	17	17	15	15	2	2
Luoto	5	5	4	4	1	1
Maalahti	14	14	14	13	0	1
Mustasaari	26	26	24	24	2	2
Närpiö	19	19	16	16	3	3
Oravainen	10	10	9	9	1	1
Pedersöre	17	17	14	14	3	3
Pietarsaari	21	21	19	19	2	2
Uusikaarlepyy	14	14	13	13	1	1
Vaasa	90	93	81	84	9	9
Vähäkyrö	11	12	10	10	1	2
Vöyri-Maksamaa	15	15	14	14	1	1

Keski-Pohjanmaa	127	134	112	113	15	21
------------------------	-----	-----	-----	-----	----	----

Halsua	8	8	8	7	0	1
Himanka	5	6	4	5	1	1
Kannus	10	10	9	9	1	1

Kaustinen	10	10	8	8	2	2
Kokkola (+kumpp)	65	67	57	58	8	9
Lestijärvi	5	5	5	4	0	1
Perho	9	10	9	9	0	1
Toholampi	7	9	5	6	2	3
Veteli	8	9	7	7	1	2

Kokonaiskasvu 2008 -> 2009
3,90 %

Tavalliset
1,30 %

Esteettömät
21,40 %